


PONCEUSE FG-250-E (380 V)



PONCEUSE FG 250

La ponceuse rectifieuse FG-250-E est spécialement étudiée pour la préparation des moyennes et petites surfaces.

Avec le raccordement d'un aspirateur travaillez sans poussière. Machine très confortable pour l'opérateur avec une impressionnante facilité d'emploi. Peut poncer jusqu'à 2 cm des bords. Laisse un support fini prêt pour l'application

TENSION EN VOLTS : 380 50/60 Hz

PUISSANCE EN WATT : 5.500

LARGEUR DE TRAVAIL : 250 mm

VITESSE DE ROTATION : 1.950 tr/min


POIDS : 146 Kg

TAILLE : 130 x 46 x 110 cm

Livrée avec raccord tuyau Ø 50 mm
Livré sans plateau diamant


**PONCEUSE RECTIFIEUSE
FG250**

RÉF 25300




DISQUE VERT - POUR SOLS À DURETÉ MOYENNE

Ø 250 MM, 20 SEGMENTS, H.10 MM **RÉF 25688** 295,00€ H.T




DISQUE BLEU - POUR SOLS TENDRES

Ø 250 MM, 20 SEGMENTS, H.10 MM **RÉF 25690KIB** 295,00€ H.T



DISQUE ROUGE - POUR SOLS

Ø 250 MM, 20 SEGMENTS, H.10 MM **RÉF 25690KI** 295,00€ H.T



DISQUE VIPER VERT - UNIVERSEL SUPER DÉCAPAGE

Ø 250 MM, 20 SEGMENTS VIPER, H.10 MM **RÉF 25680** 325,00 € H.T